

## ОТЧЕТ О ФИНАНСОВЫХ РЕЗУЛЬТАТАХ ДЕЯТЕЛЬНОСТИ УЧРЕЖДЕНИЯ

на 1 января 2023 г.

Учреждение МБОУ НГО "СОШ №2 "

Обособленное подразделение Новолялинский городской округ

Учредитель Новолялинский городской округ

Наименование органа, осуществляющего полномочия учредителя Управление образованием Новолялинского городского округа

Периодичность: годовая

Единица измерения: руб.

Форма по ОКУД	КОДЫ
Дата	0503721
по ОКПО	01.01.2023
ИНН	50726529
	6647002856
по ОКТМО	65716000
по ОКПО	02116391
ИНН	6647001429
Глава по БК	906
по ОКЕИ	383



Наименование показателя	Код строки	Код аналитик и	Деятельность с целевыми средствами	Деятельность по государственному заданию	Приносящая доход деятельность	Итого
1	2	3	4	5	6	7
<b>Доходы</b>	010	100	7 787 340,30	36 950 406,87	86 419,39	44 824 166,56
в том числе:						
Доходы от оказания платных услуг (работ)		131	-	32 887 073,50	73 884,00	32 960 957,50
Поступления текущего характера бюджетным и автономным учреждениям от сектора государственного управления		152	7 787 340,30	-	-	7 787 340,30
Безвозмездные неденежные поступления текущего характера от физических лиц		193	-	-	12 535,39	12 535,39
Безвозмездные неденежные поступления капитального характера от сектора государственного управления и организаций государственного сектора		195	-	4 063 333,37	-	4 063 333,37
<b>Расходы</b>	150	200	6 781 395,79	33 024 923,87	73 884,00	39 880 203,66
в том числе:						
Заработная плата		211	1 135 168,98	23 947 726,29	-	25 082 895,27
Начисления на выплаты по оплате труда		213	343 052,99	7 233 523,26	-	7 576 576,25
Услуги связи		221	-	55 299,88	-	55 299,88
Коммунальные услуги		223	-	419 958,99	-	419 958,99
Работы, услуги по содержанию имущества		225	185 560,63	148 141,78	-	333 702,41
Прочие работы, услуги		226	5 092 172,19	393 320,33	73 884,00	5 559 376,52
Страхование		227	-	3 286,73	-	3 286,73
Социальные пособия и компенсации персоналу в денежной форме		266	-	192 589,85	-	192 589,85
Расходование материальных запасов		272	25 441,00	595 451,55	-	620 892,55
Налоги, пошлины и сборы		291	-	35 490,00	-	35 490,00
Штрафы за нарушение законодательства о налогах и сборах, законодательства о страховых взносах		292	-	120,23	-	120,23
Штрафы за нарушение законодательства о закупках и нарушение условий контрактов (договоров)		293	-	14,98	-	14,98
<b>Чистый операционный результат</b> (стр. 301 - стр. 302); (стр. 310 + стр. 410)	300		1 005 944,51	3 925 483,00	12 535,39	4 943 962,90
Операционный результат до налогообложения (стр. 010 - стр. 150)	301		1 005 944,51	3 925 483,00	12 535,39	4 943 962,90
Налог на прибыль	302		-	-	-	-
<b>Операции с нефинансовыми активами</b> (стр. 320 + стр. 330 + стр. 350 + стр. 360 + стр. 370 + стр. 380 + стр. 390 + стр. 400)	310		-	4 719 848,36	12 535,39	4 732 383,75
Чистое поступление основных средств	320		-	4 330 635,41	-	4 330 635,41
в том числе:						
увеличение стоимости основных средств	321	310	790 200,00	5 772 630,25	-	6 562 830,25
уменьшение стоимости основных средств	322	41X	790 200,00	1 441 994,84	-	2 232 194,84
Чистое поступление нематериальных активов	330		-	-	-	-
в том числе:						
увеличение стоимости нематериальных активов	331	320	-	-	-	-
уменьшение стоимости нематериальных активов	332	42X	-	-	-	-



Чистое поступление произведенных активов	350			-	-	-	-
в том числе:							
увеличение стоимости произведенных активов	351	330		-	-	-	-
уменьшение стоимости произведенных активов	352	43X		-	-	-	-
Чистое поступление материальных запасов	360			-	389 212,95	12 535,39	401 748,34
в том числе:							
увеличение стоимости материальных запасов	361	340		32 941,00	984 664,50	12 535,39	1 030 140,89
из них:							
уменьшение стоимости материальных запасов	362	440		32 941,00	595 451,55	-	628 392,55
из них:							
Чистое поступление прав пользования	370			-	-	-	-
в том числе:							
увеличение стоимости прав пользования	371	35X		-	-	-	-
уменьшение стоимости прав пользования	372	45X		-	-	-	-
Чистое изменение затрат на изготовление готовой продукции (работ, услуг)	390			-	-	-	-
в том числе:							
увеличение затрат	391	x		-	34 431 293,50	73 884,00	34 505 177,50
уменьшение затрат	392	x		-	34 431 293,50	73 884,00	34 505 177,50
Расходы будущих периодов	400	x		-	-	-	-
<b>Операции с финансовыми активами и обязательствами (стр. 420 - стр. 510)</b>	410			1 005 944,51	-794 365,36	-	211 579,15
<b>Операции с финансовыми активами (стр. 430 + стр. 440 + стр. 450 + стр. 460 + стр. 470 + стр. 480)</b>	420			-	8 333,48	22 588,30	30 921,78
Чистое поступление денежных средств и их эквивалентов	430			-	484,64	22 588,30	23 072,94
в том числе:							
поступление денежных средств и их эквивалентов	431	510		7 789 520,30	34 374 191,69	237 983,50	42 401 695,49
выбытие денежных средств и их эквивалентов	432	610		7 789 520,30	34 373 707,05	215 395,20	42 378 622,55
Чистое поступление ценных бумаг, кроме акций	440			-	-	-	-
в том числе:							
увеличение стоимости ценных бумаг, кроме акций и иных финансовых инструментов	441	520		-	-	-	-
уменьшение стоимости ценных бумаг, кроме акций и иных финансовых инструментов	442	620		-	-	-	-
Чистое поступление акций и иных финансовых инструментов	450			-	-	-	-
в том числе:							
увеличение стоимости акций и иных финансовых инструментов	451	530		-	-	-	-
уменьшение стоимости акций и иных финансовых инструментов	452	630		-	-	-	-
Чистое предоставление займов (ссуд)	460			-	-	-	-
в том числе:							
увеличение задолженности по предоставленным займам (ссудам)	461	540		-	-	-	-
уменьшение задолженности по предоставленным займам (ссудам)	462	640		-	-	-	-
Чистое поступление иных финансовых активов	470			-	-	-	-
в том числе:							
увеличение стоимости иных финансовых активов	471	550		-	-	-	-
уменьшение стоимости иных финансовых активов	472	650		-	-	-	-
Чистое увеличение дебиторской задолженности	480			-	7 848,84	-	7 848,84
в том числе:							
увеличение дебиторской задолженности	481	560		7 848 919,14	34 470 611,54	73 884,00	42 393 414,68
уменьшение дебиторской задолженности	482	660		7 848 919,14	34 462 762,70	73 884,00	42 385 565,84
<b>Операции с обязательствами (стр. 520 + стр. 530 + стр. 540 + стр. 550 + стр. 560)</b>	510			-1 005 944,51	802 698,84	22 588,30	-180 657,37
Чистое увеличение задолженности по внутренним привлеченным заимствованиям	520			-	-	-	-
в том числе:							
увеличение задолженности по внутренним привлеченным заимствованиям	521	710		-	-	-	-
уменьшение задолженности по внутренним привлеченным заимствованиям	522	810		-	-	-	-
Чистое увеличение задолженности по внешним привлеченным заимствованиям	530			-	-	-	-




в том числе:							
увеличение задолженности по внешним привлеченным займам	531	720	-	-	-	-	-
уменьшение задолженности по внешним привлеченным займам	532	820	-	-	-	-	-
<i>Чистое увеличение прочей кредиторской задолженности</i>	540		-1 005 944,51	802 698,84	22 588,30		-180 657,37
в том числе:							
увеличение прочей кредиторской задолженности	541	730	7 888 582,46	38 272 816,36	237 983,50		46 399 382,32
уменьшение прочей кредиторской задолженности	542	830	8 894 526,97	37 470 117,52	215 395,20		46 580 039,69
<i>Чистое изменение доходов будущих периодов</i>	550	x	-	-	-	-	-
<i>Чистое изменение резервов предстоящих расходов</i>	560	x	-	-	-	-	-

Руководитель  Л.П. Ускова (расшифровка подписи)      Главный бухгалтер  О.Н. Князева (расшифровка подписи)

Централизованная бухгалтерия *Реконструкция УФО* (наименование, ОГРН, ИНН, КПП, местонахождение)

Руководитель (уполномоченное лицо) *И.О. Караскина* (должность)  (подпись) *Князева О.Н.* (расшифровка подписи)

Исполнитель *Зел. бухгалтер* (должность)  (подпись) *Князева О.Н.* (расшифровка подписи) *30388-2-17-39* (телефон, e-mail)

13 февраля 2023 г.